



21064-4 : Bærbart brannslukningsapparat, 6 kg ABC-pulver



Versjon med klips
 kode: 21065-35



- SYLINDER
 I høyfast legert stål,
 3 deler, utvendig pulverlakkert med
 Rød Ral 3000.
- SLOKKEMIDDEL
 ABC -pulver - MAP 20 %.
- DRIVGASS
 Avfuktet luft eller nitrogen (N₂).
- VENTIL
 M. 30x1,5, hus i messing, håndtak med
 rød lakk Ral 3000.
- BRUK
 A B C brannklassifisering
 (faste materialer, brannfarlige væsker,
 brannfarlig gass).

REPRODUKSJON ER FORBUD

Merk: Bildet er kun ment som en illustrasjon, det kjøpte produktet kan være noe annerledes

6 kg pulverbrannslukker ,temperaturområde fra -30°C til +60°C, produsert i henhold til **UNI EN 3-7**, godkjent Marine Equipment Directive **MED 2014/90/UE**, sertifisert i henhold til direktivet for trykkpåkjent utstyr PED 2014/68/EU. Produsert i henhold til produksjonskontroller i henhold til **EN 3-10**. Kvalitetsgodkjent og sertifisert av Bureau Veritas Italia. Egnert for bruk ved brann i elektriske anlegg opp til 1'000 V, med en minimumsavstand på 1 meter.

GODKJENT/SERTIFISERT BRANNSLUKKER:



MPA
 Dresden



EN 3-10
 Inspection Certificate
 N° 55840/21/NMI/nmj



**BRANN
 KLASSE :**



43



233



✓

Filens navn	Dokumenttype	Modell av brannslukker	Dato	Utgiv.	Sjekk	Rev.	Side
21064-4_21064-7_ Teknisk håndbok	Teknisk håndbok	21064-4_21064-7	26/04/2024	M.R		1	1/3

21064-4 : Bærbart brannslukningsapparat, 6 kg ABC-pulver

- **INSTALLASJON** Installasjon og kontroll og/eller restaurering av brannslukningsapparater må utføres av en kvalifisert tekniker og i samsvar med gjeldende forskrifter.
- **BRUK** Teknikeren må utføre en **årlig inspeksjon** for å kontrollere det innvendige trykket og deretter alle andre stadier i løpet av slokkeapparatets levetid.
- **VEDLIKEHOLD**

Enhver manipulering eller inngrep av uautorisert personell gjør produktgarantien ugyldig.
Når det er mulig, anbefales det å plassere brannslukningsapparatet på et tørt sted som er beskyttet mot vær og vind.

For installasjon, bruk og vedlikehold, se dokument : EPP_1_NOR

TEKNISKE SPESIFIKASJONER

BRANNKLASSIFISERING	43 A 233 B C
SLUKKEMIDDEL	ABC Pulver - MAP 20 % EPW 18462 (ABC Favorit Tertia - Rühl)
DRIVGASS	Avfuktet luft eller nitrogen (N ₂), 15 Bar at 20°C
TEMPERATUROMRÅDET	-30°C / +60°C
NETTO INNHOLD	6 Kg
BRUTTO VEKT	~ 9,5 Kg
DIMENSJONER	Høyde (base - ventil) 510 +/- 5 mm Diameter (sylinder) 160 +/- 2 mm
TØMMINGSTID	~ 17,7 sekunders
VENTILENS TILTREKKINGSMOMENT	Minimum 45 Nm, Maksimum 68 Nm
TRYKKTTEST AV SYLINDER	PT 27 bar
SYLINDERVOLUM	7,3 L.
SIKKERHETSANORDNING	Innstilt mellom 20 og 26 bar
SYLINDERMATERIALE	Legert stål
UTVENDIG BEHANDLING	Sandblåst og pulverlakkert i rød Ral 3000-farge

EMBALLASJE

(Merk: Emballasjemengdene og målene er veiledende og kan være gjenstand for endringer)

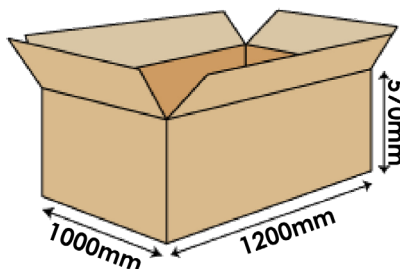
STANDARD

Maksimalt nr. 100 stk per pall

(44 stk per esker, maks 2 esker per pall)

(12 stykker i hver)

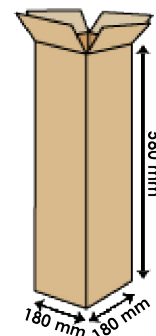
Dimensjoner på pallene 100x120x160(h) cm



PÅ FORESPØRSEL: ENKELTEMBALLASJE

- maksimalt 64 stk på pall 100x120

- maksimalt 48 stk på pall 80x120



TRANSPORT OG AVHENDING

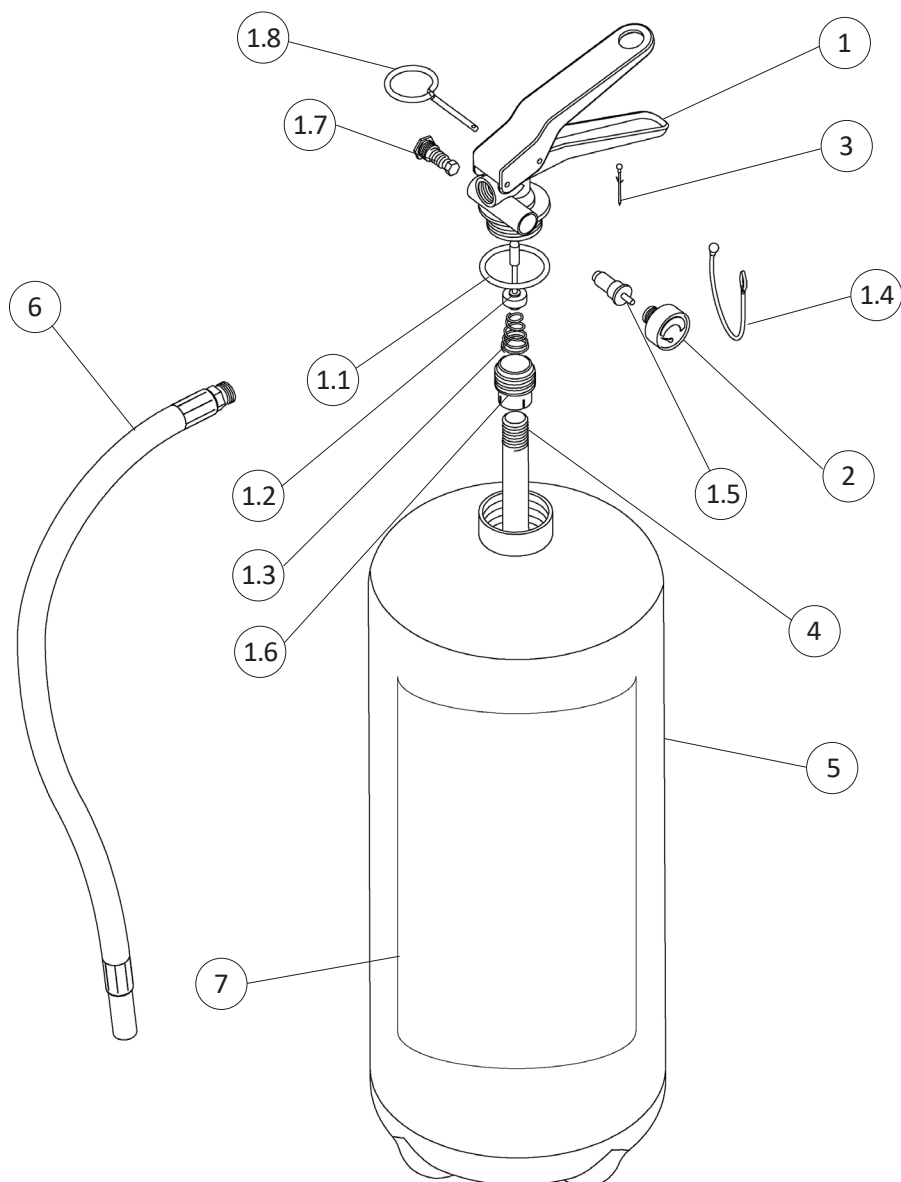
Landtransport : Unntak i forbindelse med ADR-avfallshåndtering 594

Skiptransport: IMDG-koden - UN 1044 klasse 2.2 Brannslukningsapparater

Filens navn	Dokumenttype	Modell av brannslukker	Dato	Utgiv.	Sjekk	Rev.	Side
21064-4_21064-7_ Teknisk håndbok	Teknisk håndbok	21064-4_21064-7	26/04/2024	M.R		1	2/3

21064-4 : Bærbart brannslukningsapparat, 6 kg ABC-pulver

LISTE OVER KOMPONENTER OG RESERVEDELER



Tabell 1

NUM.	BESKRIVELSE	KODE	NUM.	BESKRIVELSE	KODE
1	Ventil M. 30x1.5	0212	3	Plombe for sikkerhetspinne	0285
1.1	O-ring ventil	0201R	4	PVC-Stigerør	1859
1.2	Ventilspindel	0242R	5	Sylinder	1848K
1.3	Ventilens innvendige fjær	0251R		Sylinder med klips	1848K-1
1.4	Gummiledd (rød)	0286	6	Slange	0292
1.5	Testventil for manometer	1163	7	Etikett	0082-7
1.6	Holder for føderør	0253R	VALGFRI	Marinebrakett i jern med rød lakkering	0316
1.7	Sikkerhetsanordning	0261R	VALGFRI	Marinebrakett i rustfritt stål	1464
1.8	Sikkerhetspinne	0282-1	VALGFRI	Brakett for brannslukningsapparat med klips	3036
2	Manometer	0271-1			

Reservedelen med nummer 1 omfatter allerede alle andre komponenter som er angitt fra 1.1 til 1.8

Filens navn	Dokumenttype	Modell av brannslukker	Dato	Utgiv.	Sjekk	Rev.	Side
21064-4_21064-7_ Teknisk håndbok	Teknisk håndbok	21064-4_21064-7	26/04/2024	M.R		1	3/3