



www.emme-italia.com

Via del Molino, 40 - 52010 Corsalone (AR) - Italy - info@emme-italia.com - Tel. +39.0575.511320
 Andre filialer i Italia : Milano - Padova - Roma - Palermo - Cagliari - P.IVA/ C.F. 11208251006 - R.E.A. AR-159122

22066-91 : Bærbart brannslukningsapparat, 6 L Skum



FLUORINE FREE ⁽¹⁾



Detaljer om klippet



**Ny dyse
Teknologi**
tillater dannelse av slikt skum

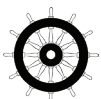
- **SYLINDER**
I høyfast legert stål, dyptrekking, med klips, utvendig pulverlakkert i Rød Ral 3000.
- **SLUKKEMIDDEL**
Fluorfritt skum⁽¹⁾, en oppløsning av nøye utvalgte overflateaktive stoffer beregnet for bruk som skumdannende middel i bærbare brannslukningsapparater.
- **DRIVGASS**
Avfuktet luft eller nitrogen (N₂).
- **VENTIL**
M. 30x1.5, produsert i messing, håndtak med grønn lakk Ral 6029.
- **BRUK**
A B F brannklasse (faste materialer, brannfarlige væsker, matoljer, brennbare væsker).

Merk: Bildet er kun ment som en illustrasjon, det kjøpte produktet kan være noe annerledesote

6 L skumslukker, temperaturområde fra +5°C til +60°C, produsert i henhold til **UNI EN 3-7 (D.M. 7.1.2005)**, godkjent Marine Equipment Directive **MED 2014/90/UE**, sertifisert i henhold til direktivet for trykkpåkjent utstyr **PED 2014/68/EU**. Produsert i henhold til produksjonskontroller i henhold til **EN 3-10**. Sertifisert av **Benor**. Kvalitetsgodkjent og sertifisert av Bureau Veritas Italia.

Egnet for bruk ved brann i elektriske anlegg opp til 1'000 V, med en minimumsavstand på 1 meter.

GODKJENT/SERTIFISERT BRANNSLUKKER:



**BRANN
KLASSE :**



27



144



25

Filens navn	Dokumenttype	Modell av brannslukker	Dato	Utgiv.	Sjekk	Rev.	Side
22066-91_Teknisk håndbok	Teknisk håndbok	22066-91	26/04/2024	M.R		1	1/3

22066-91 : Bærbart brannslukningsapparat, 6 L Skum

- **INSTALLASJON** Installasjon og kontroll og/eller restaurering av brannslukningsapparater må utføres av en kvalifisert tekniker og i samsvar med gjeldende forskrifter.
- **BRUK** Teknikeren må utføre en **årlig inspeksjon** for å kontrollere det innvendige trykket og deretter alle andre stadier i løpet av slokkeapparatets levetid.
- **VEDLIKEHOLD**

Enhver manipulering eller inngrep av uautorisert personell gjør produktgarantien ugyldig.
Når det er mulig, anbefales det å plassere brannslukningsapparatet på et tørt sted som er beskyttet mot vær og vind.

For installasjon, bruk og vedlikehold, se dokument : PSP_1_NOR

TEKNISKE SPESIFIKASJONER

BRANNKLASSIFISERING	27 A 144 B 25 F
SLUKKEMIDDEL	Skum 100% FFX 150 (Orchidee)
DRIVGASS	Avfuktet luft eller nitrogen (N ₂), 15 Bar at 20°C
TEMPERATUROMRÅDET	+5°C / +60°C
NETTO INNHOLD	6 Liters
BRUTTO VEKT	~ 10,0 Kg
DIMENSJONER	Høyde (base - ventil) 540 +/- 5 mm Diameter (sylinder) 160 +/- 2 mm
TØMMINGSTID	~ 49,7 sekunders
VENTILENS TILTREKKINGSMOMENT	Minimum 45 Nm, Maksimum 68 Nm
TRYKKTEST AV SYLINDER	PT 27 bar
SYLINDERVOLUM	7,5 L.
SIKKERHETSANORDNING	Innstilt mellom 20 og 26 bar
SYLINDERMATERIALE	Legert stål
UTVENDIG/INNVENDIG BEHANDLING	Sandblåst og pulverlakkert i rød Ral 3000-farge / plastbelegg

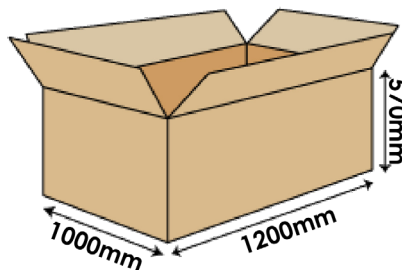
(1) Tilsetningsstoffet som brukes til å lage slokkemiddelet inneholder ikke fluor.

EMBALLASJE

(Merk: Emballasjemengdene og målene er veiledende og kan være gjenstand for endringer)

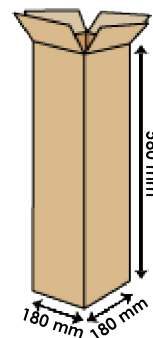
STANDARD

Maksimalt nr. 100 stk per pall
(44 stk per esker, maks 2 esker per pall)
(12 stykker i hver)
Dimensjoner på pallen 100x120x160(h) cm



PÅ FORESPØRSEL: ENKELTEMBALLASJE

- maksimalt 64 stk på pall 100x120
- maksimalt 48 stk på pall 80x120



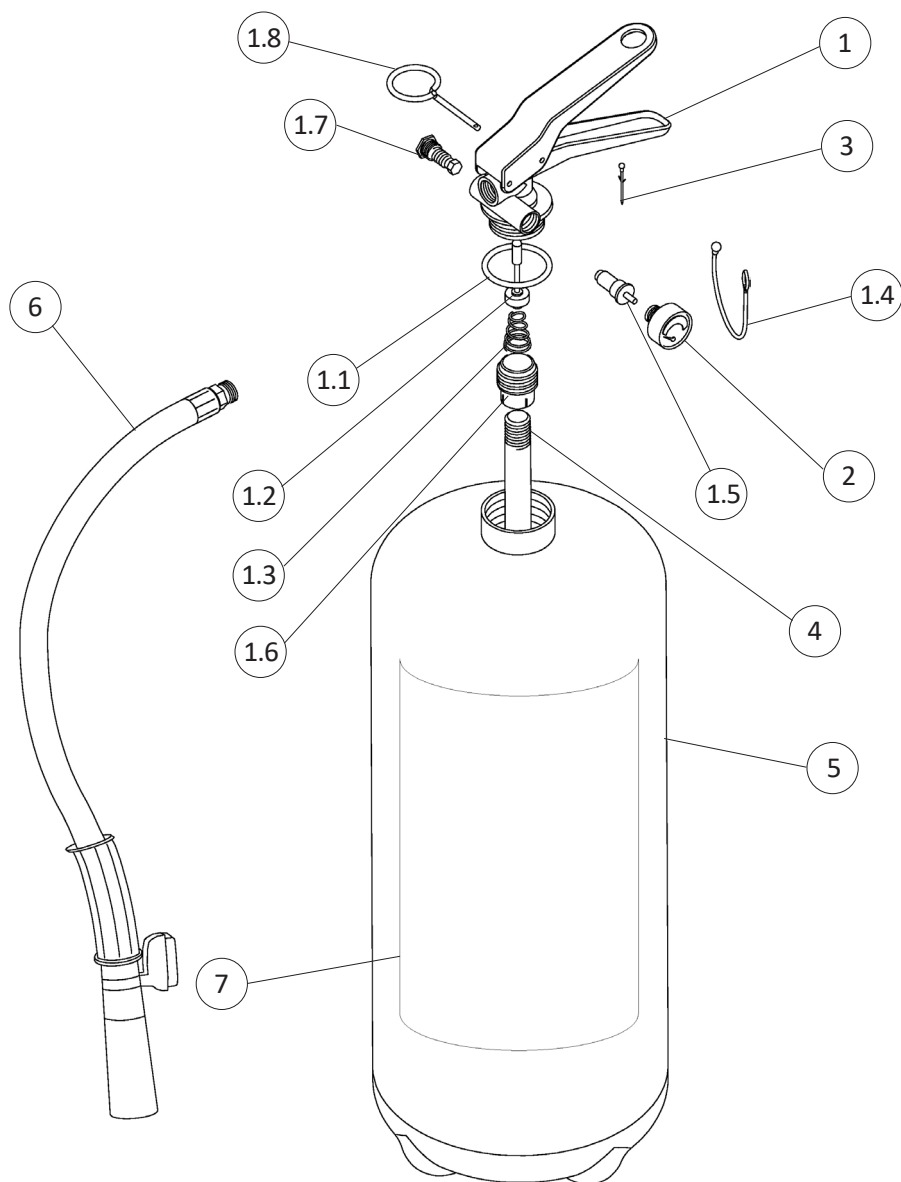
TRANSPORT OG AVHENDING

Landtransport : Unntak i forbindelse med ADR-avfallshåndtering 594
Skipstransport: IMDG-koden - UN 1044 klasse 2.2 Brannslukningsapparater

Filens navn	Dokumenttype	Modell av brannslukker	Dato	Utgiv.	Sjekk	Rev.	Side
22066-91_Teknisk håndbok	Teknisk håndbok	22066-91	26/04/2024	M.R		1	2/3

22066-91 : Bærbart brannslukningsapparat, 6 L Skum

LISTE OVER KOMPONENTER OG RESERVEDELER



Tabell 1

NUM.	BESKRIVELSE	KODE	NUM.	BESKRIVELSE	KODE
1	Ventil M. 30x1.5	0212FV	4	Stigerør av PVC	0154
1.1	Ventil med O-ring	0201R	5	Sylinder	0112-3
1.2	Ventilspindel	0242R	6	Slange med magnet og doseringsmunnstykke	0293-12
1.3	Innvendig fjær i ventilen	0251R	7	Etikett	0083-91
1.4	Tetning (svart)	0286N	VALGFRI	Maritim jernbrakett med rød lakkering	0316
1.5	Testventil for manometer	1163	VALGFRI	Marinebrakett i rustfritt stål	1464
1.6	Holder for stigerør	0253R	VALGFRI	Veggmontert brakett for brannslukningsapparat med klips	3036
1.7	Sikkerhetsanordning	0261R		Skum til etterfylling (6 L. flaske, ferdig blandet)	2594-1
1.8	Sikkerhetspinne	0282-1			
2	Manometer	1576			
3	Plombe for sikkerhetspinne	0285			

Reservedel nummer 1 omfatter allerede alle andre komponenter som er angitt fra 1.1 til 1.8

Filens navn	Dokumenttype	Modell av brannslukker	Dato	Utgiv.	Sjekk	Rev.	Side
22066-91_Teknisk håndbok	Teknisk håndbok	22066-91	26/04/2024	M.R		1	3/3